

РЫНОК ОБЛИГАЦИЙ

Бодрин Юрий research@sviaz-bank.ru
 Полютов Александр research@sviaz-bank.ru

ОСНОВНЫЕ НОВОСТИ

- Fitch присвоило эмиссии приоритетных облигаций ВТБ 24 объемом 10 млрд. рублей рейтинг «AAA(rus)».
- «Вымпелком» привлечет синдицированный кредит на 2 млрд. долларов США для покупки Голден Телекома.
- СЛАВИНВЕСТБАНК зарегистрировал два выпуск облигаций общим объемом 8 млрд. рублей.
- ТрансКредитБанк разместит облигации 3, 4-й серии на общую сумму 15 млрд. рублей.
- «РЖД» планируют в марте 2008 г. начать переговоры о выпуске 30-летних евробондов на 7 млрд. долларов США.
- На ММВБ началось обращение облигаций КБ «МИА», ООО «ПКФ «ДиПОС» и ОАО «СИТРОНИКС».
- Банк России разместил на аукционе ОБР 4-го выпуска на 597.46 млн. рублей под средневзвешенную ставку 5.08 % годовых.
- НОМОС-БАНК разместит 8-й выпуск облигаций объемом 3 млрд. рублей 20 февраля.
- АКБ «СОЮЗ» 20 февраля разместит 4-й выпуск облигаций на 3 млрд. рублей.
- Ставка первого купона по облигациям ЗАО «Микояновский мясокомбинат» серии 02 составила 11.90 % годовых.
- Fitch присвоило ОАО Волгателеком рейтинг «BB-», прогноз «Стабильный».
- 20 февраля Минфин РФ проведет аукцион по размещению ОФЗ-АД дополнительного выпуска 46020 и ОФЗ-ПД выпуска 26200 на общую сумму 25 млрд. рублей.

ЭКОНОМИЧЕСКИЕ ИНДИКАТОРЫ

Денежный рынок

Показатель	Посл.	Пред.	Нач. мес.	Нач. года
Курс ЦБ USD/RUR	24.6392	24.6655	24.4262	24.5462
Курс ЦБ EUR/RUR	35.9732	35.9006	36.2900	35.9332
Курс EUR/USD	1.4599	1.4555	1.4857	1.4639
Ставка Fed Funds	3.00	3.00	3.00	4.25
Ставка ЕЦБ	4.00	4.00	4.00	4.00

Остатки на кор/сч ЦБ (млрд. рублей)

	Посл.	Пред.	Нач. мес.	Нач. года
По России	535.2	552.2	544.9	801.5
По Москве	370.8	394.5	359.3	576.5
Депозиты банков	134.2	160.5	286.4	270.3

Межбанковский рынок и мировые индикаторы

Показатель	Посл.	Пред.	Нач. мес.	Нач. года
Mosprime 6m	6.83	6.79	6.45	6.74
Mibor - 1 день	4.35	4.48	3.38	4.16
Libor 6m USD	2.9613	2.9544	3.0412	4.5663
Индекс EMBI+	272	277	273	250
Индекс EMBI+ Rus	176	179	171	160
Индекс RCBI-c	157.13	157.10	157.12	156.67

Долговые рынки

Показатель	Посл.	Пред.	Нач. мес.	Нач. года
10Y UST	3.80	3.73	3.60	4.03
Rus'30	5.55	5.53	5.38	5.60
Москва 39	6.84	6.91	6.71	6.52
Газпром А6	7.03	7.07	6.63	6.89
ОФЗ 46018	6.72	6.70	6.48	6.47

Товарные и фондовые рынки

Показатель	Посл.	Пред.	Нач. мес.	Нач. года
Индекс Dow Jones	12376.98	12552.24	12650.36	13043.96
Индекс РТС	2025.14	2004.48	1906.97	2296.56
Brent Crude (ICE)	95.11	93.54	91.85	97.85
Light Sweet (NYMEX)	95.46	93.27	91.75	99.62
Gold	906.5	906.5	922.7	866.4

Комментарий по рынку внутренних долгов

Конъюнктура внутреннего долгового рынка вчера значительных изменений не претерпела, как впрочем и ожидалось. Как и прежде в сопровождении повышенных оборотов торговались наиболее качественные ценные бумаги. Здесь выделить можно следующие «фишки», завершившие торговую сессию в отрицательной области - Газпром А4 и А8 (-11 б.п. и -47 б.п. соответственно), Лукойл 03 и 04 (-28 б.п. и -1 б.п. соответственно), РЖД 03 и 06 (-15 б.п. и -3 б.п. соответственно), ФСК ЕЭС 02 и 04 (-37 б.п. и -15 б.п. соответственно) и др. Таким образом, видно, что рыночные игроки продолжают избавляться от финансовх инструментов корпоративного сегмента рынка. И причина, на наш взгляд, кроется в первичном рынке, активность и объемы размещений на котором растут довольно быстрыми темпами. Напомним также, что вчера размещались рублевые бонды 02 серии ЗАО «Микояновский мясокомбинат». Ставка первого купона по итогам аукциона составила 11.90 % годовых, что соответствует эффективной доходности бумаг в размере 12.25 % годовых к оферте. В целом данные результаты размещения были ожидаемы. Итоги аукциона мы оцениваем достаточно позитивно. В то же время отметим, что данное событие не оказало особого влияния на котировки рублевых бондов корпоративного сегмента рынка. И для координального изменения ситуации, сложившейся на внутреннем долговом рынке, одного фактора явно недостаточно.

Как и днем ранее в сегменте рублевого госдолга вчера вновь просматривалась негативная динамика котировок. Торговая активность при этом была низкой. Суммарный объем торгов на вторичном рынке ОФЗ 14 февраля составил всего около 330.734 млн. рублей. Данная динамика, на наш взгляд, свидетельствует о том, что инвесторы заняли выжидательную позицию на фоне неоднозначной ситуации на внешних торговых площадках, а также в ожидании очередных крупных аукционов МИНФИНа (общим объемом 25 млрд. рублей), которые состоятся 20 февраля 2008 года. Таким образом, несмотря на в целом неплохую конъюнктуру денежно-кредитного рынка, продажи в четверг вновь были замечены в длинных гособлигациях – ОФЗ 46020 (-16 б.п.) и ОФЗ 46018 (-18 б.п.), а также в ОФЗ 25059 (-30 б.п.) и ОФЗ 25061 (-15 б.п.). Сегодня значительных изменений в секторе рублевых госбондов мы не ожидаем. В то же время не исключено, что уже в краткосрочной перспективе ОФЗ могут попытаться скорректироваться в цене после затянувшегося снижения котировок.

В четверг ставки овернайт на рынке МБК продолжили снижаться. Так, по итогам торговой сессии ставка MIACR по однодневным МБК снизилась до отметки в 4.07 % годовых. В результате чего изменения по сравнению с показателями предыдущего дня составили порядка 3 б.п. На фоне в целом спокойной пока ситуации с ликвидностью в финансовой системе объемы заимствований банков у ЦБ РФ в рамках операции прямого РЕПО также снизились. По итогам утреннего аукциона банкам удалось привлечь порядка 1.11 млрд. рублей под ставку 6.25 % годовых. Как и прежде второй аукцион не состоялся в связи с отсутствием заявок. Сегодня ситуация на денежно-кредитном рынке, скорее всего, останется спокойной. В то же время не исключен некоторый всплеск ставок овернайт в течение торговой сессии до уровня в 4.50 – 5.00 % годовых. Данные ожидания с нашей стороны связаны с сегодняшними налоговыми выплатами, предприятиям предстоит уплата ½ суммы акцизов и авансовая уплата ЕСН, страховых взносов. Тем не менее, серьезного дефицита рублевой ликвидности мы не ожидаем вплоть до конца февраля. Не исключено также, что ставки МБК продержатся на комфортных для участников рынка уровнях вплоть до выплат квартального НДС.

Торговая активность на рынке рублевых облигаций сегодня, скорее всего, сохранится на низком уровне. Участники рынка вряд ли будут пытаться в значительной степени перетряхивать свои инвестиционные портфели в последний торговый день недели. В то же время и расслабляться никто не будет. Сегодня организациям предстоит уплата первых февральских налогов. Таким образом, внимание рыночных игроков будет приковано сегодня к денежно-кредитному рынку, конъюнктура которого может оказать значительное влияние на настроение инвесторов и задать торговую динамику на всю следующую неделю.

Выпуски рублевых облигаций с наибольшим объемом сделок

Name	IssueSize	MatDate	Last	Change, %	Bid	Ask	YieldTM	DayValue
Московская обл., 26007	16 000 000 000	16.04.2014	102,00	-0,58	102,00	102,70	7,73	153797614
ГАЗ-Финанс, 01	5 000 000 000	08.02.2011	100,07	-0,05	100,03	100,07	9,44	149366539
Самарская обл., 25003	4 500 000 000	11.08.2011	99,69	-0,81	99,50	99,69	7,93	136502745
Ханты-Мансийск СтройРесурс, 01	3 000 000 000	13.10.2010	99,99	0,49		100,00	13,39	122477751
Газпром, А4	5 000 000 000	10.02.2010	102,17	-0,11	102,11	102,24	7,16	85420688
ЛУКОЙЛ, 02	6 000 000 000	17.11.2009	99,95	0,05	99,90	100,04	7,40	82270338
Москва, 27039	10 000 000 000	21.07.2014	106,00	0,33	105,75	105,99	6,84	71598820
ЛУКОЙЛ, 04	6 000 000 000	05.12.2013	99,99	-0,01	99,91	100,03	7,54	63020724
РЖД, 03	4 000 000 000	02.12.2009	102,30	-0,15	102,20	102,40	7,06	59325192
ФСК ЕЭС, 02	7 000 000 000	22.06.2010	101,60	-0,37	101,55	101,75	7,63	54854300

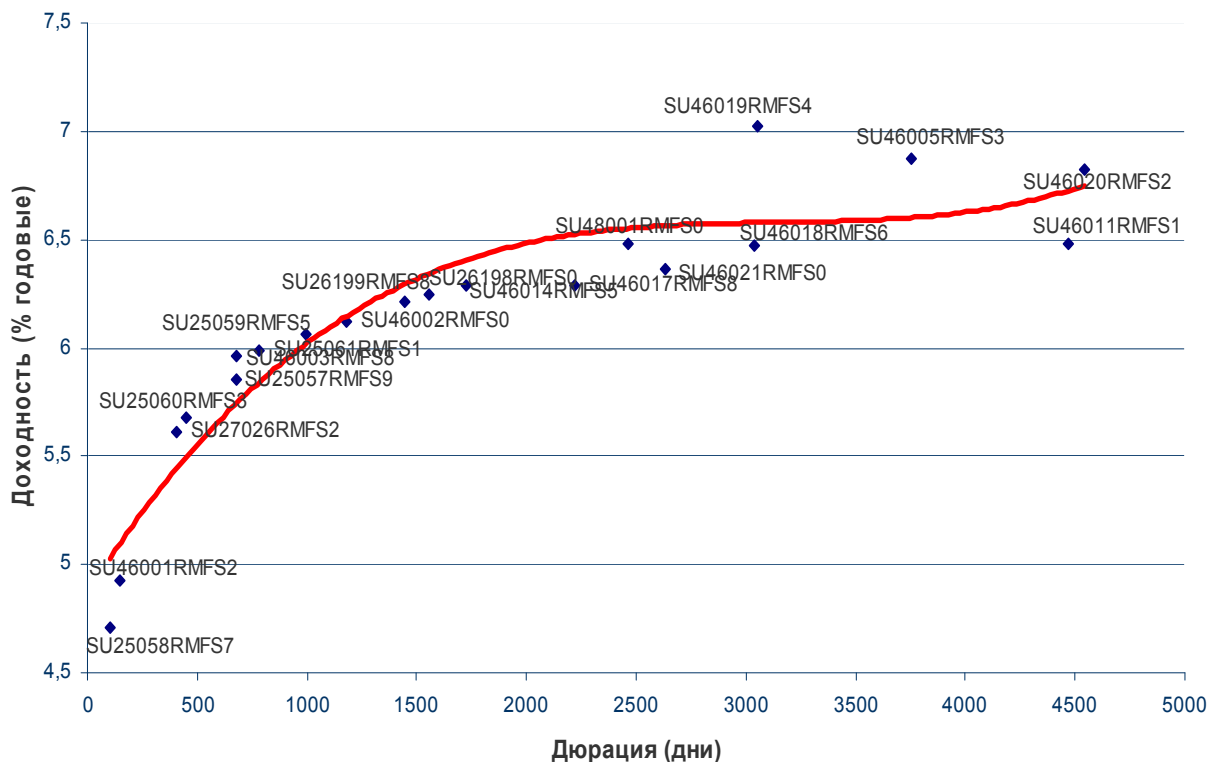
Источник: QuoteTotal 2

Итоги торгов государственными рублевыми облигациями

Name	MatDate	Last	Change, %	Bid	Ask	YieldTM	DayValue	Deals
ОФЗ-25058	30.04.2008	100,21	0,00	100,10	100,23	5,38	72155302	10
ОФЗ-25060	29.04.2009	99,99	0,00	99,50	99,99	5,94	739926	1
ОФЗ-25061	05.05.2010	99,35	-0,15	99,32	99,45	6,26	30799500	4
ОФЗ-46003	14.07.2010	107,10	0,00	106,75	108,00	6,09	32130000	1
ОФЗ-25059	19.01.2011	99,85	-0,30	99,85	100,14	6,30	4992500	1
ОФЗ-26200	17.07.2013	100,00	-0,11	100,00	100,20	6,24	980000	1
ОФЗ-46017	03.08.2016	105,55	0,76	104,65	104,99	6,34	1055499	1
ОФЗ-46006	18.03.2020	98,03	0,15			3,90	43898253	18
ОФЗ-46018	24.11.2021	108,00	-0,18	107,76	108,00	6,72	46125225	9
ОФЗ-46022	19.07.2023	99,50	0,20	98,45	99,50	6,59	99500	1
ОФЗ-46009	02.06.2027	99,71	0,01			3,03	983141	1
ОФЗ-46020	06.02.2036	99,65	-0,16	99,65	100,00	7,05	117273399	26

Источник: QuoteTotal 2

Кривая доходности ОФЗ-ГКО



Итоги торгов региональными рублевыми облигациями

Name	MatDate	Last	Change, %	Bid	Ask	YieldTM	DayValue	Deals
Ангарск, 01	21.11.2008	105,52	0,00			6,95	176597	2
Башкортостан, 25006	30.11.2010	99,85	0,00	99,50	99,99	8,24	14962500	4
Белгородская обл., 31001	10.11.2010	99,45	-0,55	99,45	100,15	8,89	995	1
Волгоградская обл., 25003	19.05.2010	98,05	-0,37	98,00	98,75	9,27	490250	1
Воронежская обл., 31002	18.06.2009	103,90	-0,10	103,90	104,20	9,03	138187	2
Воронежская обл., 34003	27.06.2011	103,00	0,00	101,30	103,98	9,26	2060	2
Иркутская обл., 31003	24.11.2010	98,60	-0,20	98,10	99,00	8,44	1479	2
Иркутская обл., 31005	26.10.2011	100,00	0,00	99,80	100,10	8,56	1000000	1
Казань, 31003	29.08.2009	99,60	-0,05	99,52	99,70	8,50	10078670	6
Казань, 34005	23.12.2008	100,60	-0,05	100,40	100,70	8,69	2012300	2
Калмыкия, 31001	24.08.2010	102,05	0,00			10,99	56128	1
Калужская обл., 31005	29.11.2012	99,95	0,40			9,39	349825	1
Калужская обл., 34002	29.08.2011	97,80	-0,49	97,60	98,75	9,68	978002	2
Карелия, 34010	14.04.2011	99,20	-0,05	99,00	99,49	8,44	530724	2
Коми, 24006	14.10.2010	107,97	0,53	106,71	107,50	8,19	1727520	1
Краснодарский кр., 34002	14.12.2012	100,10	0,00			8,03	20020000	1
Курганская обл., 01	17.12.2009	100,19	0,24	99,50	100,19	9,45	1696879	3
Ленинградская обл., 26001	08.12.2010	116,00	0,61	114,80	115,90	7,73	690464	7
Ленинградская обл., 26002	05.12.2014	118,20	-1,58	118,05	123,77	8,70	48340000	2
Липецк, 25001	14.10.2009	100,00	0,08			7,63	130000000	1
Марий Эл, 31005	23.05.2009	98,70	0,00			9,64	987	1
Москва, 25043	17.05.2008	101,38	-1,57			4,99	5069000	1
Москва, 27039	21.07.2014	106,00	0,33	105,75	105,99	6,84	71598820	9
Москва, 32044	24.06.2015	106,35	0,52	105,10	106,00	6,77	1064	1
Москва, 32049	14.06.2017	104,20	0,19	104,00	104,40	7,04	21976085	9
Московская обл., 25006	19.04.2011	104,00	-0,24	103,90	104,20	7,70	54322865	17
Московская обл., 26007	16.04.2014	102,00	-0,58	102,00	102,70	7,73	153797614	14
Московская обл., 34005	30.03.2010	105,30	-0,65	105,20	105,35	7,38	22414304	4
Нижегородская обл., 34004	17.11.2012	100,00	-0,50	99,75	100,15	8,49	10018500	5
Новосибирская обл., 34013	15.12.2009	99,56	-0,44	98,00	100,25	8,59	1991	2
Одинцово МО, 31002	24.12.2008	99,10	-0,10	99,10	102,20	11,84	991	1
Орехово-Зуево МО, 25001	20.06.2008	100,05	0,00			11,83	4525131	2
Самарская обл., 25003	11.08.2011	99,69	-0,81	99,50	99,69	7,93	136502745	28
Саха (Якутия), 25003	17.06.2008	101,40	0,08	100,00	101,54	7,99	124722	2
Саха (Якутия), 25006	13.05.2010	102,55	-0,41	102,50	103,00	8,58	19484500	1
Тамбовская обл., 31001	27.09.2008	102,00	0,00			5,00	11040	11
Тверская обл., 25003	30.11.2008	99,50	-0,72	99,50	100,00	8,88	497500	1
Томск, 34001	20.05.2010	98,50	0,06			10,50	985	1
Хабаровский край, 31006	24.11.2009	98,75	0,05	97,85	99,99	8,46	12443	1
Чувашия, 25004	27.03.2009	104,20	-0,05	104,25	104,25	8,46	3828049	4
Электросталь МО, 25001	18.06.2009	100,03	0,03	100,00	100,25	12,52	2000300	13
Ярославль, 31001	17.12.2009	99,00	-0,50	99,00	99,59	10,16	990	1
Ярославская обл., 34007	30.03.2010	98,30	-1,03	98,00	98,49	8,72	11797500	3

Источник: QuoteTotal 2

Итоги торгов корпоративными рублевыми облигациями

Name	MatDate	Last	Change, %	Bid	Ask	YieldTM	DayValue	Deals
АВТОВАЗБАНК, 01	02.04.2010	100,00	0,60	99,60	100,00	12,44	6000	1
Автомир-Финанс, 01	01.09.2009	100,00	0,15			1,00	10000	1
Автомир-Финанс, 02	23.06.2010	98,30	-0,43	98,15	98,40	13,27	983000	1
Агрохолдинг-Финанс, 01	24.07.2009	99,64	0,00	99,11	99,64	14,32	163408	6
Адамант-Финанс, 01	05.06.2008	99,65	-0,35	99,75	100,00	13,58	996500	1
Адамант-Финанс, 02	20.05.2010	99,14	0,29			13,02	24767500	2
АИЖК (Горно-Алтайская обл.), 01	13.04.2010	99,60	-4,03			11,95	1996	2
АИЖК, А1	01.12.2008	104,55	1,01			5,97	1045500	1
АИЖК, А10	15.11.2018	97,80	-0,20	97,80	98,60	8,69	12335071	3
АИЖК, А3	15.10.2010	102,75	0,00			7,56	1028	1
АИЖК, А7	15.07.2016	96,60	0,16	96,43	96,60	8,61	4846020	5
АИЖК, А9	15.02.2017	96,90	-0,36			8,34	19904667	7
АиФ-МедиаПресса-Фин, 01	17.06.2009	100,80	0,31	100,46	100,79	13,73	406114	4
АК БАРС Банк, 02	22.01.2009	99,20	-0,05	99,10	99,20	9,09	16718895	6
АКБ Связь-Банк, 01	21.04.2011	96,50	0,00	96,25	97,00	12,66	3929480	2
АКБ СОЮЗ, 01	24.04.2008	100,05	-0,05	100,08	100,15	9,27	990495	2
АКБ СОЮЗ, 02	05.10.2009	100,31	-0,04	100,31	100,40	9,03	48149	1
АКИБАНК, 01	23.04.2009	99,60	0,30	99,25	99,70	14,00	99600	1
АЛАДУШКИН Финанс, 02	23.11.2011	96,50	0,31	96,50	96,84	15,10	55005	1
Алькор и Ко, 01	08.12.2009	95,70	-0,05	95,49	95,75	12,62	957000	11
Альянс Русский Текстиль, 02	05.03.2009	97,31	-0,70	97,50	97,99	17,54	2725	1
Альянс Русский Текстиль, 03	20.10.2009	98,00	0,01	97,20	98,00	16,49	2407996	7
АМУРМЕТАЛЛ, 01	26.02.2009	100,00	0,00	100,00	100,25	10,03	350000	2
АМУРМЕТАЛЛ, 02	26.02.2010	99,05	0,00	99,05	99,60	9,90	991	1
АПК Аркада, 01	28.06.2008	99,05	-0,75	99,00	99,80	16,43	1790700	3
АПК Аркада, 02	20.02.2009	98,60	0,20	97,30	98,30	16,06	2958000	2
АПК Аркада, 03	31.03.2011	98,68	-0,02	98,55	98,69	16,46	11712350	15
АПК ОГО, 02	25.02.2009	98,00	0,00	97,02	98,00	16,31	28420	1
АПК ОГО, 03	09.07.2010	99,30	0,10	98,81	99,50	15,91	2263055	2
Аптечная сеть36.6, 01	30.06.2009	99,00	0,15	98,70	99,00	10,96	1133550	3
Арбат энд Ко, 01	20.06.2008	85,50	0,06	84,00	85,45	72,32	470156	11
Арктел-Инвест, 01	17.07.2009	99,70	-0,30			12,71	698	1
АрнестФинанс, 01	29.04.2009	99,50	0,51	99,20	99,80	12,54	4975000	1
Астон, 01	02.12.2008	99,48	-0,52			14,63	19900000	2
Атлант-М, 01	13.11.2008	98,20	-0,10	98,20	99,00	14,28	10014557	4
АЦБК-Инвест, 03	14.04.2011	100,00	-0,20	100,20		12,51	6000000	1
БАНАНА-МАМА,02	12.08.2010	95,40	0,00	95,02	95,45	17,39	1908000	2
Банк ВТБ, 06	06.07.2016	99,20	-0,25	99,20	99,30	7,93	992	1
Банк ЖилФинанс, 01	19.12.2008	100,00	0,00			9,49	3200000	1
Банк ЗЕНИТ, 02	16.02.2009	99,50	0,00			9,10	18910000	3
Банк Санкт-Петербург, 01	22.06.2009	99,94	-0,05	99,94	100,10	9,48	25974000	2
Бахетле-1, 01	19.05.2010	99,80	0,10	99,80	99,95	12,23	9980	8
Башкирэнерго, 03	09.03.2011	99,70	0,10	99,60	99,80	8,87	5082200	3
БЕЛАЗКОМПЛЕКТ ПЛЮС, 01	22.10.2009	98,50	1,55	97,51	98,00	21,63	985	1
Белон-Финанс, 02	23.02.2012	99,70	-0,30	98,50	99,70	9,68	997	1
Бразерс и Компания, 01	25.12.2009	100,20	-0,10	100,10	100,20	15,56	530910	2
ВАГОНМАШ, 01	19.06.2008	99,50	0,00	99,01	99,50	15,44	983060	3
Вега-Инвест, 01	02.03.2010	99,82	-0,05	99,50	100,00	16,54	998	1
Виват-финанс, 01	20.04.2010	95,02	0,02	95,03	96,00	21,04	1900200	12
Виктория-Финанс, 01	29.01.2009	98,65	-0,30	98,65	99,10	12,28	986500	2

Виктория-Финанс, 02	16.02.2010	99,00	0,20			11,78	990	1
ВКМ-Финанс, 01	04.06.2008	99,06	-0,22	99,06	99,50	13,29	1491140	2
ВолгаТелеком, ВТ-4	03.09.2013	99,70	-0,99	99,50	100,50	8,45	19940000	1
Волжская текстильная комп., 01	18.12.2009	99,10	0,76	98,10	98,50	15,67	766345	3
ВТБ 24, 01	05.10.2011	100,05	-0,15	100,00	100,15	8,26	1680840	2
ВТБ-Лизинг Финанс, 01	06.11.2014	100,00	-0,15	99,95	100,10	8,45	2000500	2
Газпром, А9	12.02.2014	99,95	-0,55			7,37	1999100	3
Газпром, А4	10.02.2010	102,17	-0,11	102,11	102,24	7,16	85420688	65
Газпром, А6	06.08.2009	100,05	0,05	100,00	100,10	7,03	30007565	5
Газпром, А8	27.10.2011	99,28	-0,47	98,98	99,73	7,35	27752887	8
Газпромбанк, 02	20.11.2013	99,97	-0,08			6,78	19994000	1
ГАЗ-Финанс, 01	08.02.2011	100,07	-0,05	100,03	100,07	9,44	149366539	22
ГАЗЭКС-Финанс, 01	16.12.2010	99,00	-0,30	99,00	99,89	13,90	990000	1
ГИДРОМАШСЕРВИС, 01	24.11.2009	99,30	-0,35	99,42	99,59	12,75	99300	1
ГК Заводы Гросс, 01	22.04.2010	99,66	-0,24	99,65	100,15	15,26	165436	1
ГЛОБЭКСБАНК, 01	15.03.2010	99,95	0,05	99,95	100,00	11,73	1998001	1
ГОТЭК, 02	18.06.2009	99,64	0,65	98,90	99,64	11,84	47827	1
Группа Джей Эф Си, 01	20.10.2011	99,00	0,20	99,00	99,25	11,04	1985374	4
Группа НИТОЛ, 02	15.12.2009	99,10	0,10	98,90	99,15	12,67	45569000	4
Группа Черкизово, 01	31.05.2011	99,60	0,10	99,30	99,60	9,37	10857420	3
ГТ-ТЭЦ Энерго, 03	18.04.2008	100,00	0,11	99,90	100,10	10,54	168000	3
ГТ-ТЭЦ Энерго, 04	02.09.2009	98,90	-0,10	99,00	99,20	11,82	1483750	2
ГЭС, 01	20.06.2012	99,64	0,30			8,26	697340	11
ДВТГ-Финанс, 01	03.08.2010	98,90	0,41	98,80	99,00	12,33	1829920	3
Держава-Финанс, 01	27.07.2010	99,60	-0,23	99,60	99,90	14,92	1995	2
Детский мир-Центр, 01	26.05.2015	93,40	0,00	93,51	93,60	10,02	8815197	4
ДЗ-Финанс, 01	23.05.2008	98,50	0,00			16,97	19700	1
Дикая Орхидея, 01	09.04.2009	100,28	-0,12	100,46	100,96	12,82	1003	1
Дикси-Финанс, 01	17.03.2011	94,20	2,39	88,55	94,00	11,86	942	1
ДКС ФЖС РБ, 01	24.11.2009	100,05	2,83			12,32	20007991	3
ДОМО-ФИНАНС, 01	14.02.2008	99,50	-0,38			36,29	279901	10
ЕДИНАЯ ЕВРОПА, 01	14.10.2010	98,00	0,00	97,80	98,00	14,39	147000	1
Жилсоципотека-Финанс, 01	22.10.2009	99,95	-0,05			13,65	3101849	17
ЖК-ФИНАНС, 01	24.12.2009	100,10	0,10	99,95	100,15	16,81	4643654	7
Зернокомпания Настюша, 01	18.12.2009	99,90	0,05	99,90	100,10	13,08	9692800	3
ИжАвто, 02	09.06.2011	97,10	0,52	96,31	97,10	14,04	1067100	2
ИК Рубин, 01	13.10.2009	100,14	0,09			13,02	1101320	11
Инвестторгбанк, 01	14.10.2008	100,10	-0,05			10,39	20020	1
Инком-Лада, 02	12.02.2010	100,10	0,00			8,03	13600614	13
Инком-Лада, 03	10.06.2011	98,25	-0,35	98,25	98,70	13,04	394782	3
Инмарко, 01	19.12.2008	101,00	0,25			9,81	1010000	11
ИНПРОМ, 02	15.07.2010	99,15	0,01	98,70	99,15	10,01	1981045	4
ИНПРОМ, 03	18.05.2011	99,75	0,05	98,70	99,78	9,48	1496250	1
Интегра Финанс, 01	20.03.2009	99,70	-0,55	99,85	101,10	11,07	1093215	12
Интегра Финанс, 02	29.11.2011	99,30	1,33	98,30	99,75	11,43	993000	1
ИРКУТ, А03	16.09.2010	100,40	-0,05	100,21	101,20	8,74	6024000	1
ИСО ГПБ-Ипотека, 01	29.12.2036	97,50	0,00	97,00	97,50	9,11	2250071	3
ИТЕРА ФИНАНС, 01	20.11.2012	100,00	0,10	99,70	100,00	10,65	9992900	7
КАМАЗ-ФИНАНС, 02	17.09.2010	99,82	0,02	99,65	99,92	8,93	20461000	4
КАРАТ, 02	22.12.2009	100,70	-0,05	100,35	100,70	13,22	177232	2
Карусель Финанс, 01	12.09.2013	100,00	0,00	99,75	100,10	9,96	6000000	1
КБ ДельтаКредит, 02	30.05.2010	99,99	-0,01	100,00	100,00	7,63	1000	1
КБ КЕДР, 02	15.09.2009	100,07	-0,18	95,00	100,19	10,67	10007000	1
КБ ЛОКО-БАНК, 02	22.04.2008	99,90	0,20			11,52	22375392	2
КБ Ренессанс Капитал, 01	02.03.2010	99,50	-0,20	99,50	99,60	11,71	25987540	4
КБ Солидарность, 02	20.04.2010	98,47	0,26	98,17	98,49	20,62	49235	1
КБ Центр Инвест, 01	11.11.2009	99,20	-0,05	98,50	99,20	11,42	994975	5

КД авиа-Финансы, 01	21.04.2010	100,00	-0,03	99,80	100,08	13,14	32000	1
КИТ Финанс Инвестбанк, 02	23.03.2010	100,05	0,05	99,99	100,05	10,12	484158	3
КомАгентство Домодедово, 02	22.05.2008	100,40	0,00	100,20	100,40	9,55	245980	1
Компания Усть-Луга, 01	11.02.2010	100,00	-1,48	99,80	102,00	10,27	5000000	1
КОНДИТЕР-КУРСК, 01	02.06.2010	99,50	0,00	99,00	99,70	13,58	10945000	12
Корпорация Нордтекс, 01	31.10.2008	99,10	-0,65	96,00	99,10	13,73	1976	2
Лаверна, 01	08.04.2010	99,50	-0,50	99,40	100,40	12,11	39800	1
Ладья-Финанс, 01	13.09.2012	102,95	-0,05	102,95		7,89	720650	1
Лебедянский, 02	02.03.2010	99,75	0,15	99,25	99,73	13,16	998	1
Ленэнерго, 03	18.04.2012	96,45	-0,77	92,95	96,09	9,26	186865	3
Лизинговая компания УРАЛСИБ, 01	29.12.2010	100,20	0,05	100,10	100,30	11,74	4007002	5
ЛОМО, 03	05.09.2009	99,50	0,25	99,10	99,50	13,84	29337500	5
ЛР-Инвест, 01	17.07.2012	102,80	-0,24	102,80		7,79	102800	1
ЛСР-Инвест, 01	08.12.2009	100,00	0,00	100,00	100,50	10,87	1000000	1
ЛСР-Инвест, 02	14.07.2011	97,30	0,00	97,10	97,60	10,71	973000	11
ЛУКОЙЛ, 02	17.11.2009	99,95	0,05	99,90	100,04	7,40	82270338	13
ЛУКОЙЛ, 03	08.12.2011	99,01	-0,28	99,00	99,18	7,53	23372268	53
ЛУКОЙЛ, 04	05.12.2013	99,99	-0,01	99,91	100,03	7,54	63020724	26
М.видео Финанс, 01	18.11.2009	100,00	0,00			9,70	10000000	1
Магнит Финанс, 01	19.11.2008	100,25	-0,45			9,16	26065000	1
МаирИнвест, 03	01.04.2009	99,00	-0,14	99,00	99,49	12,95	27640197	5
Марийский НПЗ-Финанс, 02	16.12.2010	99,61	-0,09	99,70	99,84	13,50	26914835	6
Марта Финанс, 01	22.05.2008	99,59	-0,01	99,45	99,59	16,84	2056928	12
Марта Финанс, 03	02.08.2011	99,77	0,38	99,65	99,77	16,62	981857	11
МГТС, 05	25.05.2010	99,90	-0,08	99,80	99,94	7,54	3690386	4
Медведь-Финанс, 01	01.09.2010	99,50	0,00	99,05	99,50	14,46	1986	2
МельКомбинат, 01	26.02.2009	99,60	-0,37			1,52	996	1
Метзавод Серова, 01	27.02.2009	97,00	-0,51	97,00	97,90	12,25	35025594	7
Метрострой Инвест, 01	23.09.2011	100,00	0,00			8,61	250000	1
Мечел, 02	12.06.2013	101,00	0,00	100,01	101,08	8,07	2021000	2
МИАН-Девелопмент, 01	02.03.2010	88,99	-0,47	85,01	88,99	39,31	14006	6
МиГ-Финанс, 01	03.06.2009	100,00	0,00			7,99	1000000	1
М-Индустрия, 01	16.08.2011	101,00	-0,98			12,24	555500	11
Миннеско Новосибирск, 01	10.12.2009	100,25	-0,14	99,90	100,25	14,02	124307	3
Миракс Групп, 01	19.08.2008	100,45	0,30			9,81	401800	1
Миракс Групп, 02	17.09.2009	100,20	-1,52	100,00	100,20	11,13	4012500	12
Митлэнд Фуд Групп, 01	16.02.2010	100,00	0,10			12,87	28000	1
Мкапитал, 01	20.08.2009	100,00	0,00			8,77	501000	11
МОИА, 01	21.12.2010	96,00	0,00	95,00	96,60	11,19	326400	3
МОИА, 03	14.06.2014	97,80	0,31	97,00	97,80	8,44	1271400	1
Мой Банк, 01	26.12.2008	100,20	0,00			14,69	351702	2
Монетка-Финанс, 01	14.05.2009	100,30	-0,18			11,48	1003000	11
Москоммерцбанк, 01	10.12.2008	99,98	0,01			9,68	9998	1
Москоммерцбанк, 02	15.02.2011	99,80	-0,20			8,77	4990	1
Москоммерцбанк, 03	12.06.2013	93,80	0,00	93,60	94,00	14,39	366100	3
Мособлгаз-финанс, 02	24.06.2012	96,35	4,39	90,00	95,99	10,82	4335750	1
Мособлтрастинвест, 01	26.09.2009	97,75	0,88	95,00	97,50	11,90	4105500	1
МосОблЭлектроСеть, 01	06.09.2011	99,25	0,16	99,16	99,25	8,47	5013553	6
Мострансавто-Финанс, 01	18.12.2012	99,90	-0,10	99,40	100,25	12,86	2997	1
Мосэнерго, 01	13.09.2011	99,55	-0,25	99,50	99,80	7,99	14932500	1
Мотовилихинские заводы, 01	22.01.2009	99,69	0,39	99,50	99,68	9,98	348915	2
МПМ Магнолия, 01	22.07.2010	97,50	-1,52	97,50	98,50	19,19	487500	1
МПО Красный Богатырь, 01	11.02.2010	100,00	-0,05			11,08	88996400	3
НижнееЛенское-Инвест, 02	18.06.2009	98,00	-0,01	97,00	98,00	15,19	1485700	4
Нижне-Ленское-Инвест, 01	08.07.2008	98,00	-1,51	98,00	99,49	17,79	1070162	2
НИКОСХИМ-ИНВЕСТ, 02	20.08.2009	97,50	0,00	97,50	98,00	13,75	29221432	10
НК АЛЪЯНС, 01	14.09.2011	97,50	0,00	97,25	97,95	10,94	5850000	1

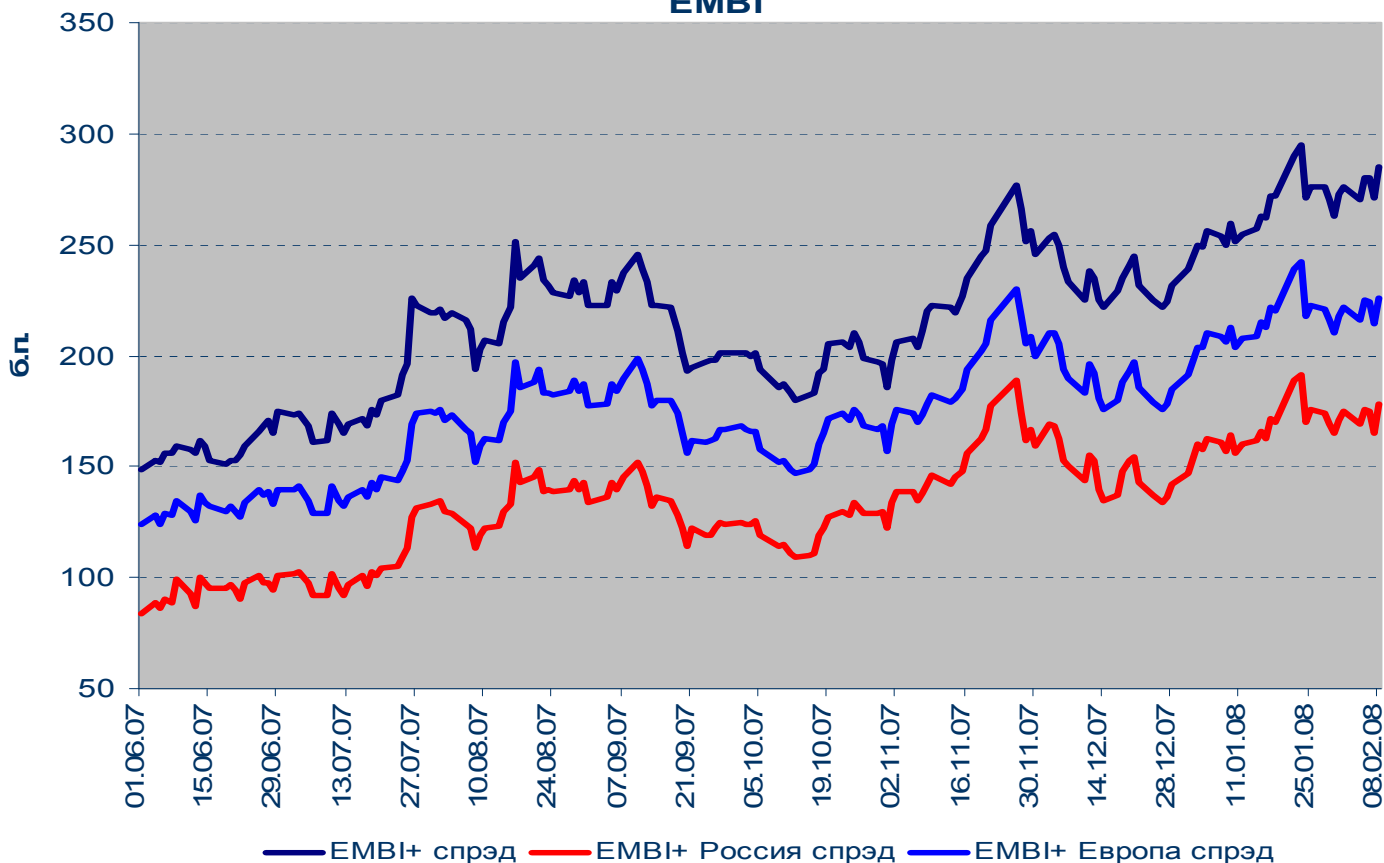
НМЗ им. Кузьмина, 01	14.02.2010	98,50	0,00			13,72	985	1
НОМОС-БАНК, 07	16.06.2009	100,09	-0,06	100,09	100,15	9,12	6252492	17
НПО Сатурн, 03	06.06.2014	98,65	0,25	98,25	98,65	10,77	16769618	10
Нэфис Косметикс, 02	16.12.2009	99,50	-0,25	99,45	99,85	11,91	2149200	1
ОГК-5, 01	29.09.2011	98,80	-0,05	98,65	98,91	8,47	988000	1
ОЗНА-Финанс, 01	08.12.2009	99,25	0,25			11,70	19850	1
ОХЗ-Инвест, 01	18.11.2009	100,02	0,02			12,99	2000	2
ОЧАКОВО, 02	19.09.2008	99,00	0,20	98,00	99,90	11,52	799029	1
ПАВА, 01	15.06.2008	100,00	5,26			1,00	1000	1
ПАВА, 02	21.10.2011	100,29	0,29	100,00	100,26	11,69	15031402	10
Патэрсон-Инвест, 01	17.12.2009	99,70	0,55	99,20	99,70	11,33	21958242	8
ПЕНОПЛЭКС Финанс, 01	17.12.2009	99,45	0,24	99,45	99,59	13,23	3783657	4
Первая Ипотечная Компания, 05	20.05.2008	100,00	0,00			9,50	450000	3
Первый ипотечный агент АИЖК, 01	15.02.2039	99,55	-0,15			23,11	8056	2
ПО УОМЗ, 01	10.06.2010	98,40	-1,11	98,00	98,40	11,78	984000	1
Промтрактор-Финанс, 01	03.07.2008	100,10	0,03	100,05	100,10	9,08	3518098	7
Промтрактор-Финанс, 02	18.10.2011	101,04	0,04	100,50	101,05	10,29	12405300	5
ПТПА-Финанс, 01	11.11.2009	99,70	-0,69	99,65	99,80	13,28	5747600	2
ПФ ТрансТехСервис, 01	17.08.2010	99,30	0,25	99,25	99,50	12,41	178740	1
ПЭБ Лизинг, 01	23.09.2009	100,00	0,10			12,68	832000	4
Разгуляй-Финанс, 02	27.09.2011	99,91	0,01	99,91	100,00	11,06	4995500	1
Разгуляй-Финанс, 03	16.03.2012	98,75	-0,05	98,78	99,15	12,56	29161750	5
РАФ, 03	21.09.2008	99,60	0,10	99,50	99,60	8,03	4980000	1
РЖД, 03	02.12.2009	102,30	-0,15	102,20	102,40	7,06	59325192	13
РЖД, 05	22.01.2009	99,95	0,05	99,92	100,00	6,83	18548494	12
РЖД, 06	10.11.2010	100,12	-0,03	100,00	100,30	7,43	43180763	20
РКС, 01	15.04.2009	100,00	0,00	99,95		10,28	6000000	1
РОСБАНК, 01	15.02.2009	99,12	0,02			8,78	68617	2
РОСИНТЕР РЕСТОРАНТС, 03	26.11.2010	99,65	0,00	99,66	100,05	12,23	8484150	5
РОССКАТ-Капитал, 01	21.07.2010	98,25	0,26	97,90	98,35	12,70	1965000	1
Роствертол, 01	26.05.2009	99,97	0,07			9,52	129961	1
РТК-ЛИЗИНГ, 04	08.04.2008	100,10	0,00	100,00	100,14	8,13	2027025	1
Русский Стандарт, 05	09.09.2010	98,84	0,35	98,50	98,84	10,89	988	1
Русский Стандарт, 07	20.09.2011	99,75	0,00	99,76		10,96	4987500	1
Русский Стандарт, 08	13.04.2012	98,15	0,15	98,15	98,50	11,45	29450000	4
Русское море, 01	14.06.2012	99,99	0,95	90,00	100,00	9,85	6699330	1
РуссНефть, 01	10.12.2010	87,38	0,44	87,05	87,38	29,05	8866197	6
Русфинанс Банк, 01	02.12.2008	101,15	0,00			6,62	3034500	11
Русфинанс Банк, 02	02.12.2008	98,75	-2,57			9,03	509550	11
Русфинанс Банк, 03	13.05.2009	97,50	-0,48	97,00	98,25	9,95	9750000	1
Русфинанс Банк, 04	12.02.2010	96,80	-0,48			9,75	8546472	10
Русь-Банк, 01	19.03.2009	98,00	-0,50	98,00	98,50	12,34	58800	1
Русь-Банк, 02	22.02.2010	98,85	0,66	98,60	98,90	12,18	6422800	3
Салаватстекло, 01	25.03.2008	100,05	0,00	100,05	100,35	11,18	300150	1
Сахарная Компания, 01	10.11.2009	95,00	0,00	95,10	95,97	38,44	1463880	9
Сахатранснефтегаз, 01	02.12.2009	100,00	0,10	99,90	100,20	12,11	10000000	2
Северсталь-авто, 02	17.07.2013	97,33	0,86	97,28	97,35	9,14	21328591	11
СевЗапТелеком, 03	24.02.2011	100,15	-0,05	100,05	100,18	5,37	4698574	4
СевКабель-Фин, 02	28.11.2008	98,50	-1,50			16,33	98500	1
СевКабель-Фин, 03	27.03.2012	99,20	0,00			13,17	1984000	1
Седьмой Континент, 02	14.06.2012	98,02	0,02	97,90	98,02	9,59	9888185	5
Сибкадемстрой, 01	12.05.2009	98,00	-0,31	97,95	98,25	22,10	1966150	4
Синергия, 01	22.04.2009	100,15	0,04	100,10	100,15	10,26	6209510	5
СИТРОНИКС, 01	21.09.2010	99,50	0,10	99,15	99,50	10,74	1990	1
СКБ-банк, 01	24.06.2010	99,45	0,00	99,25	99,55	11,87	15910500	4
СМАРТС, 03	29.09.2009	99,90	0,20	99,65	99,90	14,70	675669	6
СНХЗ Финанс, 01	29.09.2009	97,45	0,26	97,00	97,45	14,26	151048	3

Содружество-Финанс, 01	22.10.2009	97,00	0,00	94,50	97,50	12,84	3880	4
СОРУС КАПИТАЛ, 01	05.11.2009	100,05	0,04	100,02	100,09	12,47	19737953	8
Спортмастер Финанс, 01	21.05.2010	100,00	-0,19			8,98	90000000	2
Стройтрансгаз, 01	25.06.2008	100,32	-0,10	100,25	100,35	8,81	18789196	5
СУ-155 КАПИТАЛ, 03	15.02.2012	100,03	0,07			9,04	154595980	18
Сувар-Казань, 01	31.03.2009	99,75	0,35	99,60	99,75	14,70	44888	1
Судостроительный банк, 01	02.07.2009	97,35	0,83	96,70	97,90	12,33	15402020	8
Сэтл Групп, 01	15.05.2012	100,20	0,17	100,20	100,60	11,97	20040	1
Талосто-Финанс, 01	06.03.2009	98,50	1,55	97,00	97,50	11,86	3940	1
Таттелеком, 04	01.11.2012	100,23	-0,22	100,35	100,60	9,73	1002	1
ТатфондБанк, 03	19.05.2009	100,30	0,10			11,97	3036220	13
ТВЗ, 03	18.06.2010	99,50	0,00	99,30	100,15	10,96	169150	1
ТГК-6-Инвест, 01	21.02.2012	100,03	0,03			6,91	2500450	2
ТД КОПЕЙКА, 01	17.06.2008	99,33	0,00	98,80	99,33	11,92	1936764	4
ТД КОПЕЙКА, 02	15.02.2012	93,20	0,05			17,03	30036612	9
ТД КОПЕЙКА, 03	15.02.2012	95,80	-0,22			11,58	958	1
ТД Русские масла, 02	29.03.2012	96,95	0,58	96,12	96,95	18,50	1648150	2
ТЕРНА-ФИНАНС, 02	04.11.2011	99,50	0,00	99,50		13,07	995000	12
ТехноНИКОЛЬ-Финанс, 01	11.11.2009	99,43	-0,07	99,43	99,54	12,63	20797164	4
ТехноНИКОЛЬ-Финанс, 02	07.03.2012	96,10	-0,31	96,00	96,39	12,89	19220000	1
Техносила-Инвест, 01	26.05.2011	99,00	0,20	99,00	99,25	13,97	10107358	6
ТК Финанс, 01	18.09.2008	100,00	0,00			10,73	1150000	1
ТКС Банк, 01	22.10.2010	99,00	-1,00	95,00	100,00	20,42	9900	1
ТМК, 02	24.03.2009	99,10	-0,40	99,00	99,40	8,64	9910000	1
ТОАП-Финансы, 01	10.12.2009	96,00	-0,93	96,00	96,50	26,87	23040	1
ТОППРОМ-ИНВЕСТ, 01	16.04.2010	100,10	0,00	99,45	100,10	12,39	1996	2
Торговый дом Полесье, 01	11.05.2010	99,53	0,00	99,51	99,70	15,58	2209568	4
ТРАНСАЭРО-Финансы, 01	05.02.2009	98,00	0,00	97,91	98,07	13,31	4185458	7
ТрансКредитБанк, 01	15.06.2010	96,40	-0,10	96,40	96,64	9,23	338370	2
ТрансКредитБанк, 02	12.06.2012	97,75	-0,26	97,50	97,99	9,30	15650000	3
Трансмашхолдинг, 02	10.02.2011	99,50	-0,20	97,00	99,65	9,34	29826507	3
ТрансФин-М, 01	25.09.2009	100,00	0,00			10,91	700000	11
ТрансФин-М, 02	10.08.2012	100,00	0,50			10,73	10025510	13
УБРиР-Финанс, 02	02.07.2009	98,22	-0,13	98,25	98,90	15,95	2167770	2
Удмуртнефтепродукт, 01	01.09.2008	99,17	0,07	99,17	99,30	11,54	10438413	6
УК ГидроОГК, 01	29.06.2011	101,30	0,00	101,06	101,35	7,80	507511	11
Уралвагонзавод-Фин, 02	05.10.2010	100,21	0,01	100,21	100,30	8,67	50105	1
Уралзавод прецсплавов, 01	10.06.2010	97,50	1,04	97,00	97,20	21,10	541002	5
УралСвязьИн, 06	17.11.2011	100,25	0,01	100,00	100,50	7,99	194485	1
Уралэлектромедь, 01	28.02.2012	97,50	-1,02	96,00	98,40	9,84	263250	4
УРСА Банк, 03	04.06.2009	97,78	-0,22	97,60	98,49	11,78	12708400	5
УРСА Банк, 05	18.10.2011	95,50	-0,01	94,01	95,85	11,91	5730000	1
УРСА Банк, 06	24.04.2008	99,75	0,00			8,97	4987500	2
Уфаойл-ОПТАН, 01	15.04.2010	99,44	-0,06	99,12	99,44	15,68	49720	1
Фазтон-Аэро-Финанс, 01	30.07.2009	100,00	0,50			13,93	1000	1
ФинансБизнесГрупп, 01	05.07.2010	100,00	-1,57			10,25	62200000	2
ФК Еврокоммерц, 02	10.06.2010	98,62	0,33			14,29	1972400	1
ФК Еврокоммерц, 03	18.06.2010	95,50	0,32			15,77	955000	11
ФСК ЕЭС, 02	22.06.2010	101,60	-0,37	101,55	101,75	7,63	54854300	3
ФСК ЕЭС, 03	12.12.2008	99,95	0,02	99,92	99,95	7,27	8960577	15
ФСК ЕЭС, 04	06.10.2011	99,95	-0,15	99,75	99,95	7,45	14992500	2
ФСК ЕЭС, 05	01.12.2009	99,72	-0,03	99,71	99,89	7,50	7027310	5
Ханты-Мансийск СтройРесурс, 01	13.10.2010	99,99	0,49		100,00	13,39	122477751	5
ХК Белый фрегат, 01	17.12.2009	100,00	0,00	99,60	100,02	15,85	420000	2
ХКФ Банк, 03	16.09.2010	99,10	0,00	99,10	99,40	11,49	11985550	3
ХКФ Банк, 04	12.10.2011	99,10	0,10	99,10	99,40	11,85	3277432	4
Хлебозавод-28, 02	09.12.2008	100,00	0,00			12,54	2000	2
Холидей Финанс, 01	01.04.2010	99,05	-0,05	98,75	99,09	13,11	15949450	5

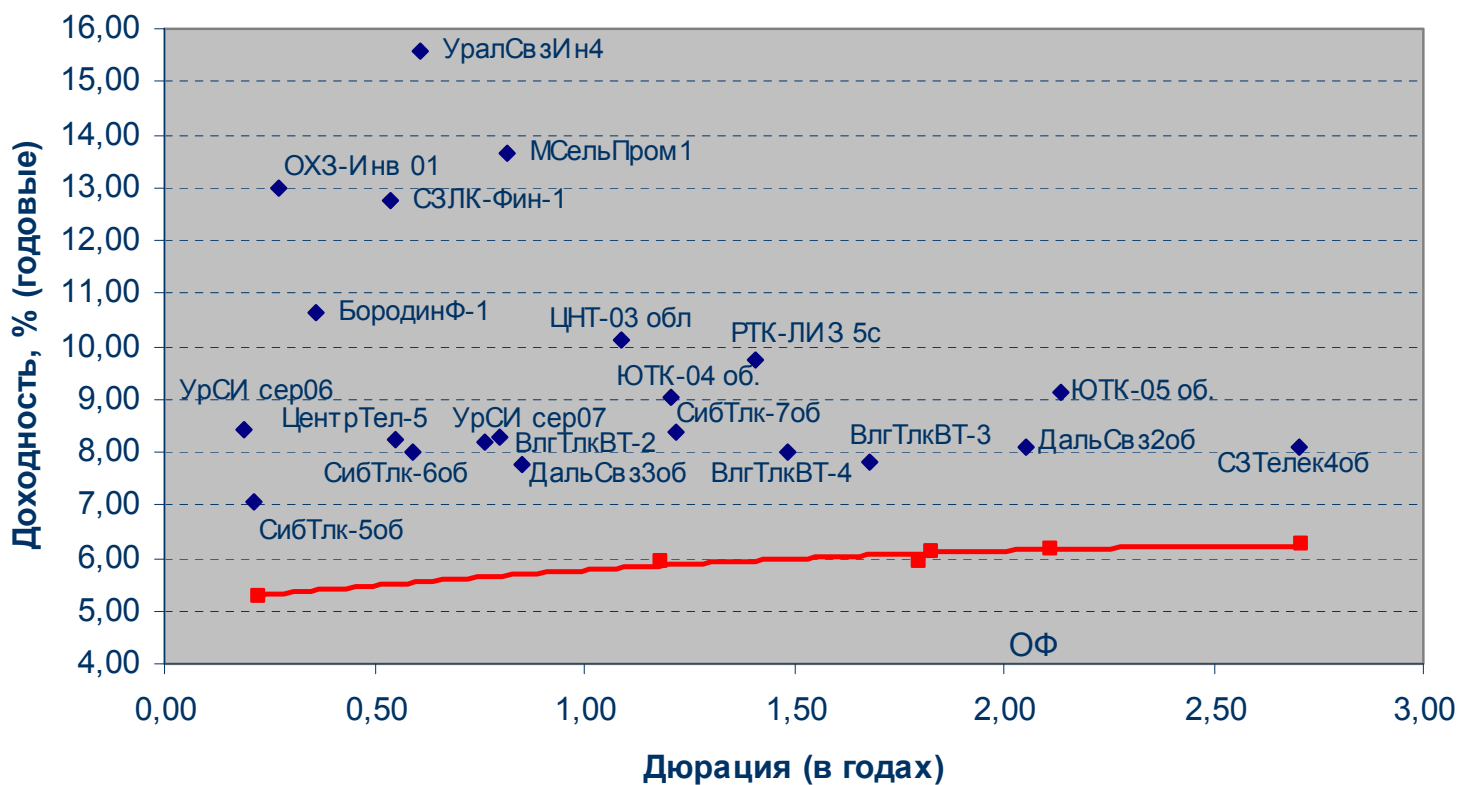
ЦентрТелеком, 04	21.08.2009	108,54	0,04			7,94	79621938	12
ЦентрТелеком, 05	30.08.2011	100,00	-0,19	99,80	100,25	8,24	4000000	1
ЦУН, 01	22.04.2010	99,50	-0,50			13,84	1522350	2
ЦУН, 02	20.01.2010	99,60	-0,40	99,50	100,00	12,22	199200	1
Челябэнерго, 01	13.05.2010	100,00	-0,15			8,51	12000000	1
ЭйрЮнион, 01	10.11.2009	94,90	0,96	94,60	95,00	18,22	257946	6
ЭКСПОБАНК, 01	29.12.2009	100,40	0,50	99,90	100,50	10,73	304212	2
Электроника, 01	13.04.2008	99,90	0,02	99,62	99,90	12,51	9990999	2
Энергомаш-Финанс, 01	22.11.2011	100,05	0,05	99,85	100,05	11,49	16631550	5
ЭнергоСтрой-Фин, 01	20.05.2011	98,20	-0,30	98,00	99,20	12,33	19640000	1
ЮГК ТГК-8, 01	10.05.2012	99,60	0,20	99,50	99,60	8,50	996000	1
ЮЛК-ФИНАНС, 01	28.04.2010	99,25	-0,05			18,91	9927874	4
ЮНИАСТРУМ БАНК, 01	17.02.2009	100,00	-0,19			11,29	2001	2
ЮниКредит Банк, 02	11.02.2009	100,00	0,03			6,51	9500000	1
ЮНИМИЛК Финанс, 01	06.09.2011	98,00	0,77	96,30	98,50	11,48	980000	11
ЮТК, 03	10.10.2009	99,45	-0,20	99,45	99,80	8,95	11966390	4
ЮТК, 04	09.12.2009	101,52	0,02	101,50	101,53	9,01	9897540	4
ЮТК, 05	30.05.2012	97,20	0,05	97,10	97,20	9,11	10451500	5

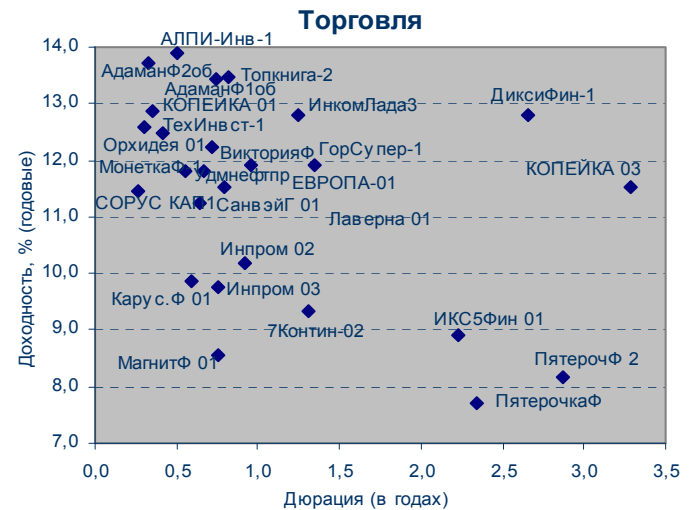
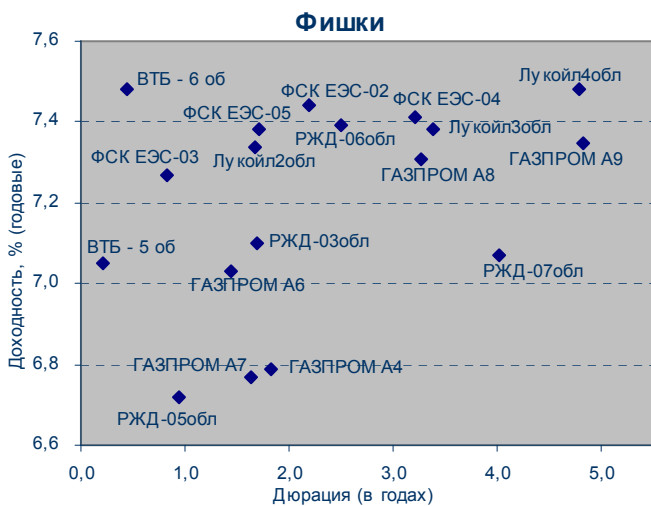
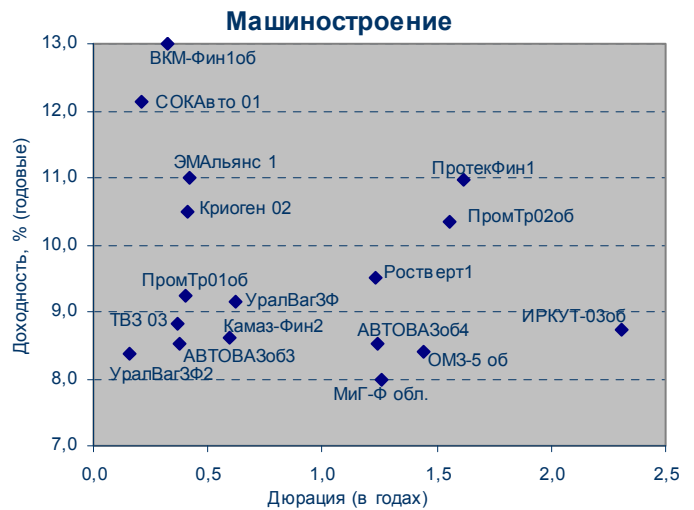
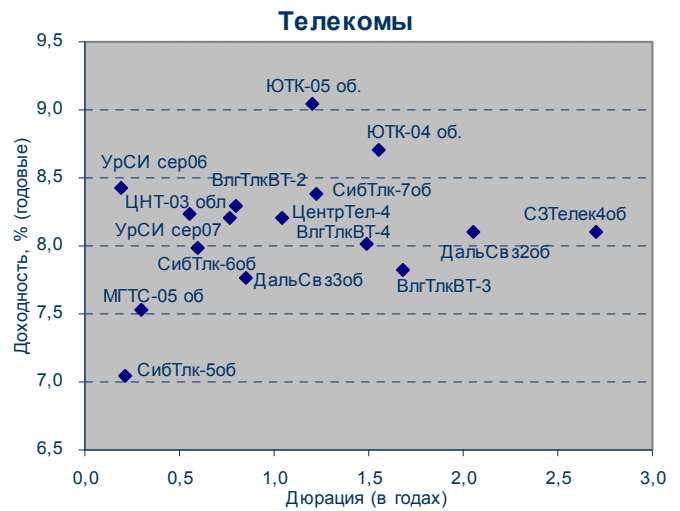
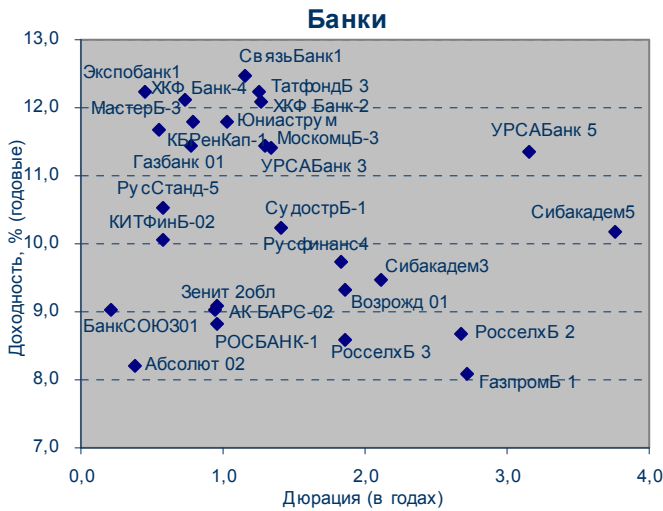
Источник: QuoteTotal 2

EMBI



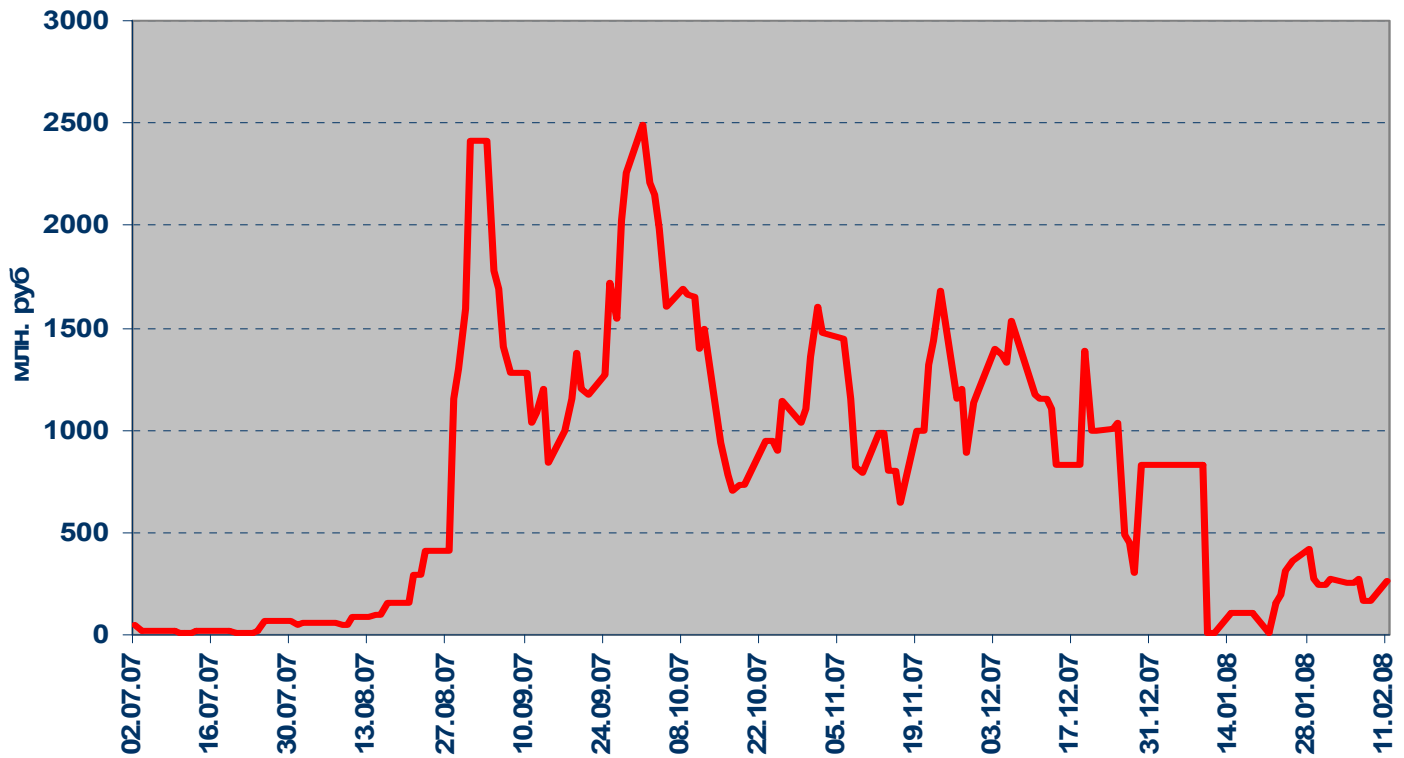
Кривая доходности корпоративных облигаций (организатор/андеррайтер Связь-Банк)



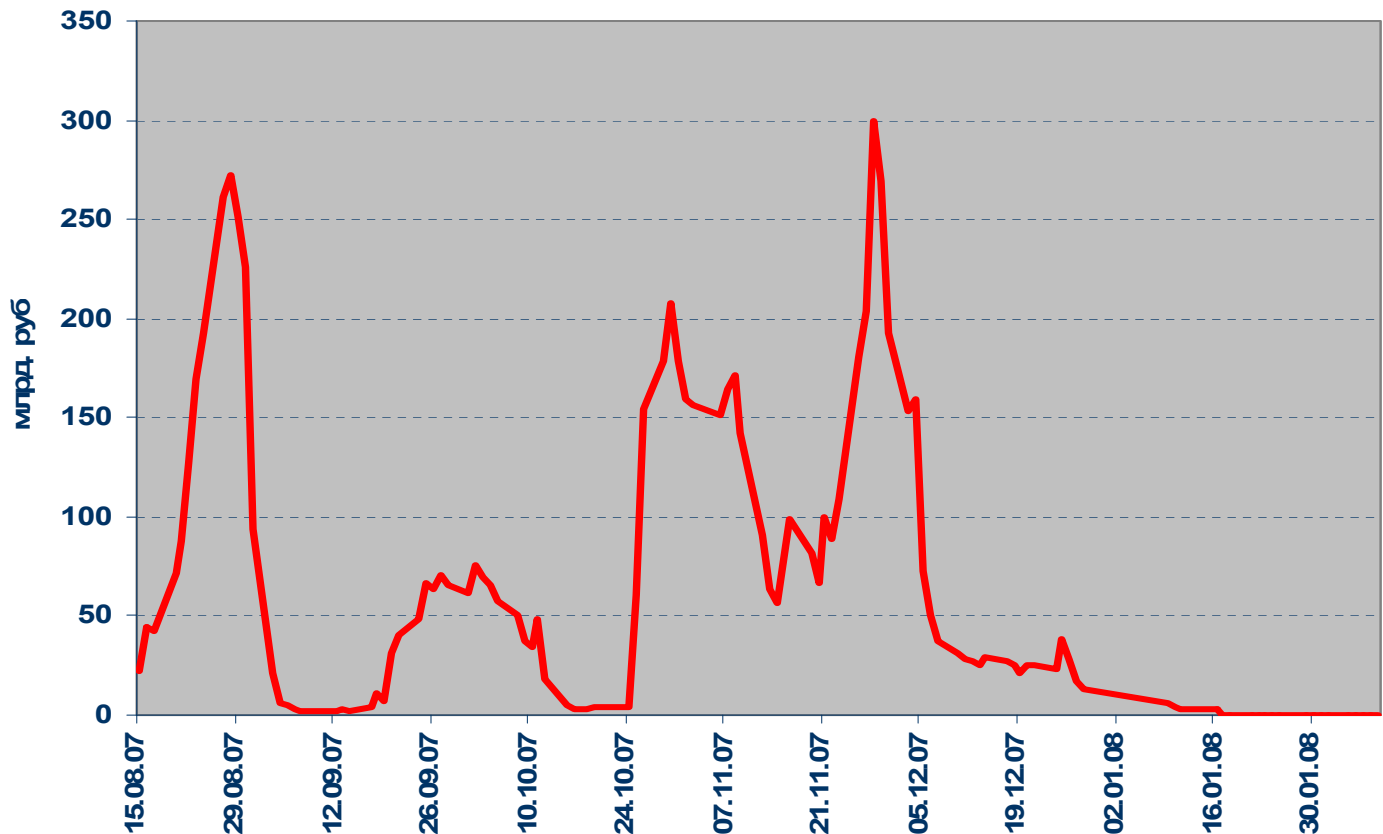


Денежный рынок

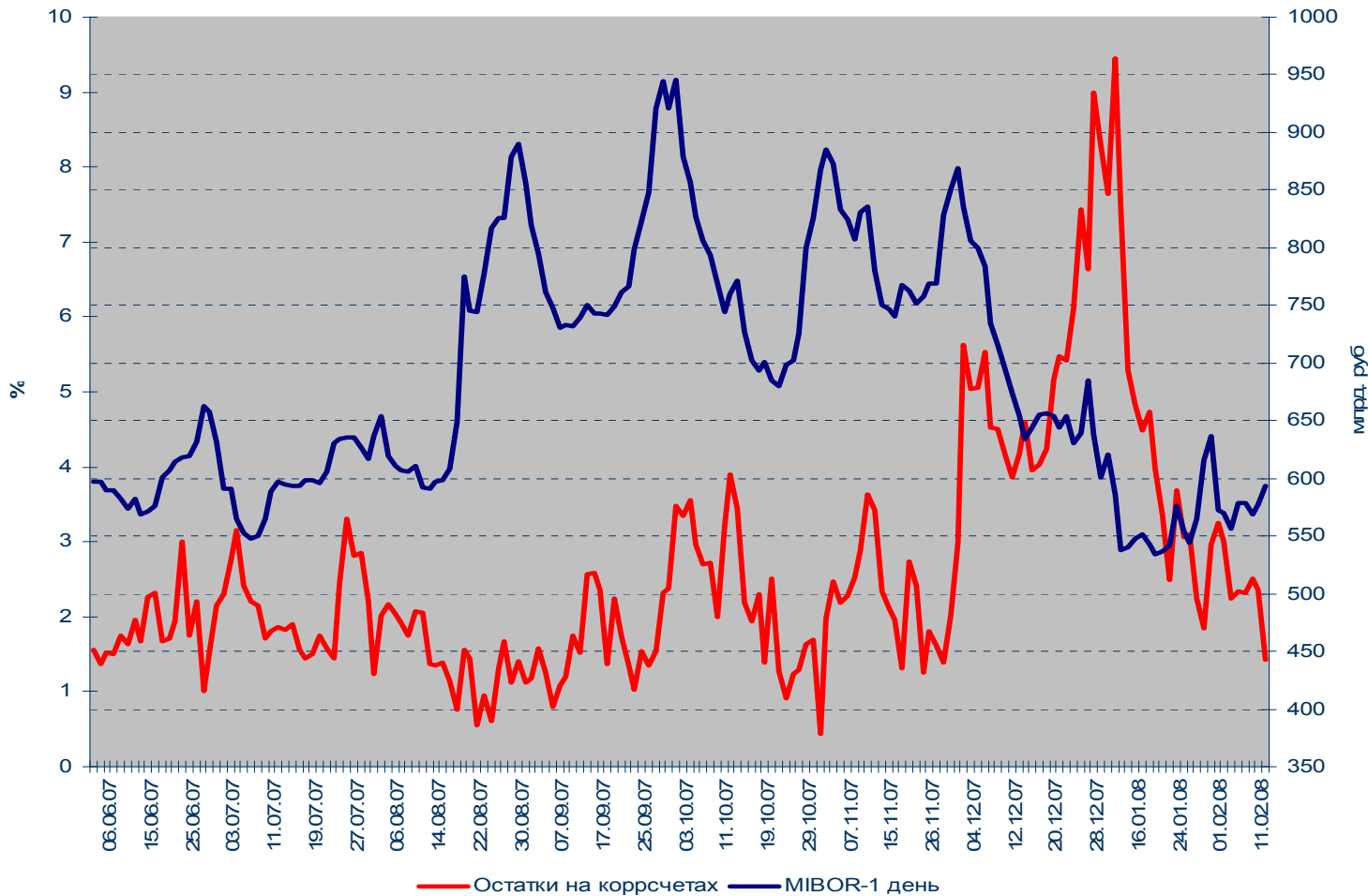
Задолженность кредитных организаций по ломбардным кредитам на начало операционного дня



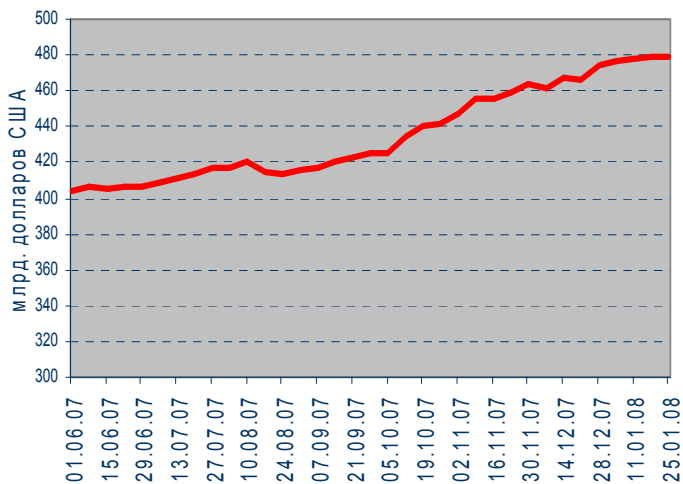
Итоги аукционов прямого РЕПО



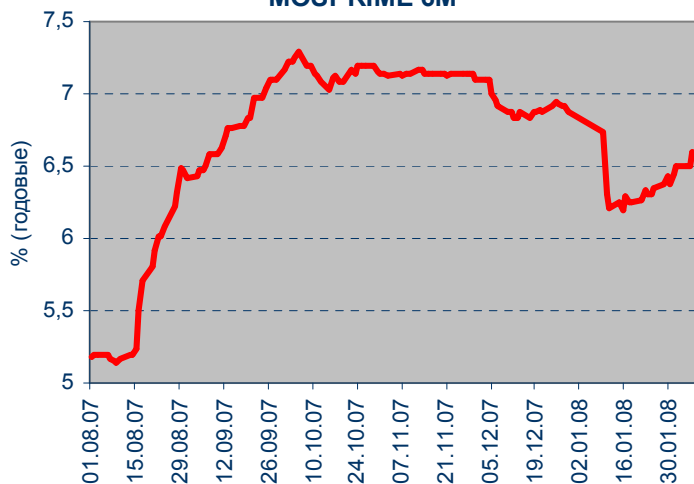
Остатки средств на коррсчетах банков (Россия) и MIBOR



Золото-валютные резервы РФ

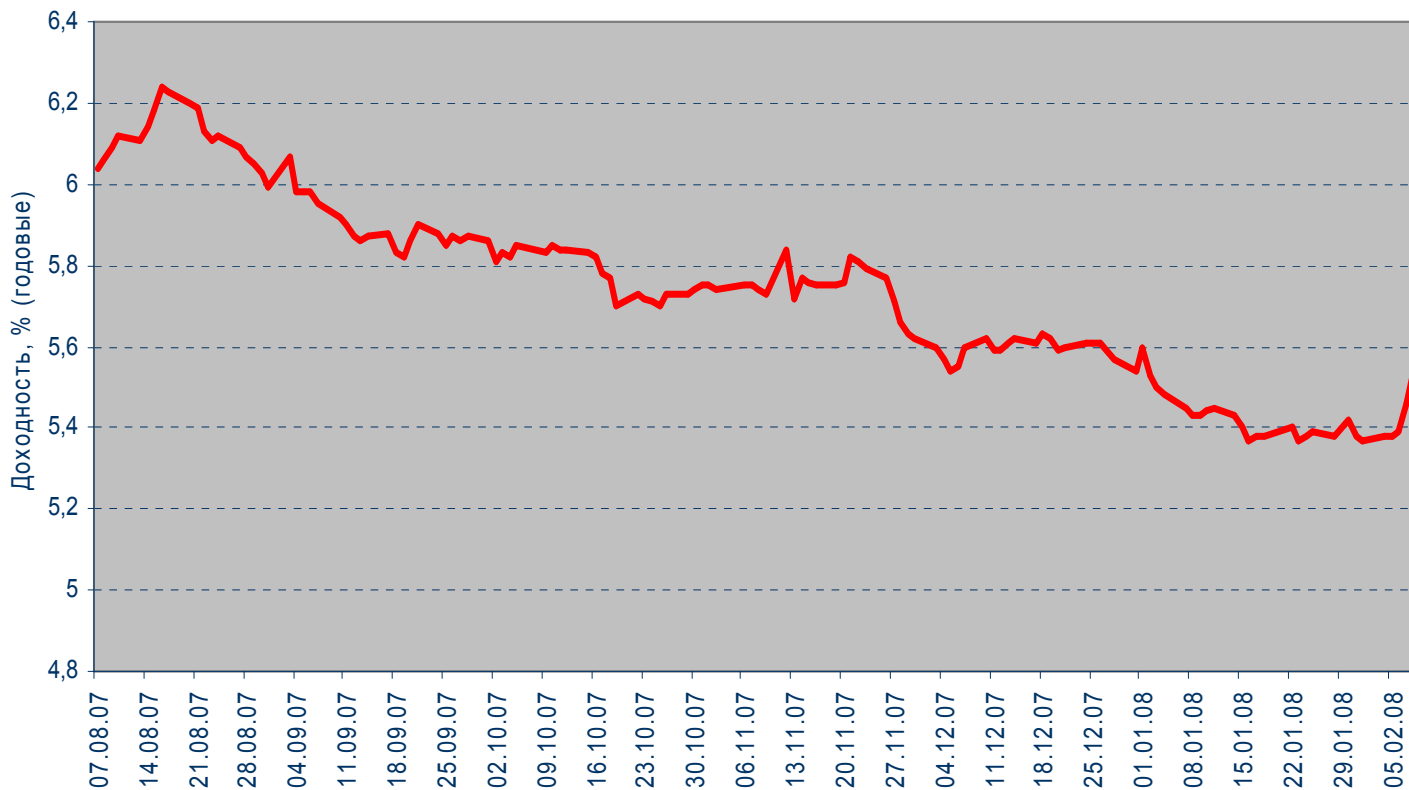


MOSPRIME 6M

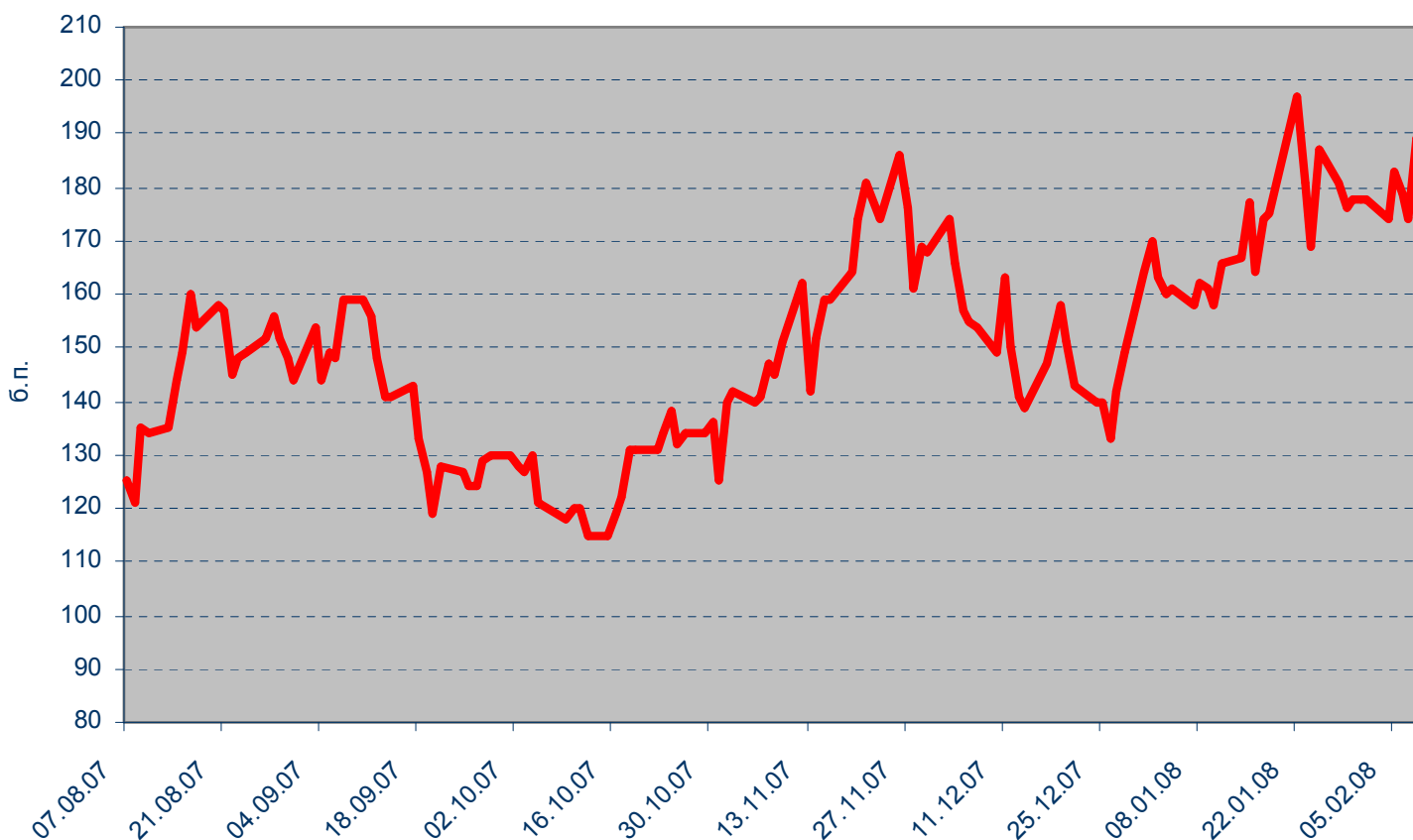


Рынок еврооблигаций

Динамика Россия, 2030



Спрэд Россия 30 и US Treasures 10



ВАЖНАЯ ИНФОРМАЦИЯ

Настоящий документ имеет исключительно информационное значение и не может рассматриваться как предложение или побуждение к покупке или продаже ценных бумаг, а также связанные с ними финансовые инструменты. Описания любой компании или компаний, и (или) их ценных бумаг, или рынков, или направлений развития, упомянутых в данном документе, не предполагают полноты их описания. Утверждения относительно прошлых результатов необязательно свидетельствуют о будущих результатах

Несмотря на то, что информация, изложенная в настоящем документе, была собрана из источников, которые АКБ «Связь-Банк» считает надежными, Банк не дает гарантий относительно их точности или полноты. При принятии инвестиционного решения инвесторам следует провести собственный анализ всех рисков, связанных с инвестированием в ценные бумаги. АКБ «Связь-Банк», его руководство, представители и сотрудники не несут ответственности за любой прямой или косвенный ущерб, наступивший в результате использования информации изложенной в настоящем документе.

АКБ «Связь-Банк» и связанные с ним стороны, должностные лица и (или) сотрудники Банка и (или) связанные с ними стороны могут владеть долями капитала компаний или выполнять услуги для одной или большего числа компаний, упомянутых в настоящем документе, и (или) намереваются приобрести такие доли капитала и (или) выполнять либо намереваются выполнять такие услуги в будущем (с учетом внутренних процедур Банка по избежанию конфликтов интересов). АКБ «Связь-Банк» и связанные с ним стороны могут действовать или уже действовали как дилеры с ценными бумагами или другими финансовыми инструментами, указанными в настоящем документе, или ценными бумагами, лежащими в основе таких финансовых инструментов или связанными с вышеуказанными ценными бумагами. Кроме того, АКБ «Связь-Банк» может иметь или уже имел взаимоотношения, или может предоставлять или уже предоставлял финансовые услуг упомянутым компаниям (включая инвестиционные банковские услуги, фондовый рынок и прочее). АКБ «Связь-Банк» может использовать информацию и выводы, представленные в настоящем документе, до его публикации.

Все выраженные оценки и мнения, представленные в настоящем документе, отражают исключительно личное мнение каждого аналитика, частично или полностью отвечающего за содержание данного документа

По вопросам проведения операций с ценными бумагами обращайтесь в отдел клиентского обслуживания: (495) 228-38-06

КОНТАКТНАЯ ИНФОРМАЦИЯ

ОАО АКБ «Связь-Банк»

125375, г. Москва, ул. Щепкина, д. 40, стр. 1

Тел.: +7(495) 228-36-42

E-mail: IB@sviaz-bank.ru

Internet: <http://www.sviaz-bank.ru/>

Руководство

Автухов Михаил 228-38-01

IB@sviaz-bank.ru

Бахшиян Шаген 228-36-42

IB@sviaz-bank.ru

Эмиссия долговых инструментов

Барков Дмитрий 228-36-42 (30-93)

emission@sviaz-bank.ru

Смакаев Роберт 228-36-42 (33-37)

emission@sviaz-bank.ru

Волгарев Виктор 228-36-42 (30-97)

emission@sviaz-bank.ru

Менлиаманова Мирана 228-36-42 (30-23)

emission@sviaz-bank.ru

Сухина Юлия 228-36-42 (30-24)

emission@sviaz-bank.ru

Кривоногова Юлия 228-36-42 (31-99)

emission@sviaz-bank.ru

Сумин Андрей 228-36-42 (31-07)

emission@sviaz-bank.ru

Продажи на финансовых рынках

Сумин Владимир 228-38-06 (30-32)

sales@sviaz-bank.ru

Очкин Алексей 228-38-06 (31-01)

sales@sviaz-bank.ru

Голубничий Денис 228-38-01 (30-48)

sales@sviaz-bank.ru

Дергачев Дмитрий 228-38-01 (30-48)

sales@sviaz-bank.ru

Бабаджанов Сухроб 228-38-01 (31-24)

broker@sviaz-bank.ru

Клиентское обслуживание

Хмелева Ольга 228-38-06 (30-77)

broker@sviaz-bank.ru

Виноградова Анна 228-38-06 (31-02)

broker@sviaz-bank.ru

Анализ финансовых рынков

Свиридов Станислав 228-38-01 (31-92)

research@sviaz-bank.ru

Бодрин Юрий 228-38-01 (31-06)

research@sviaz-bank.ru

Гребцов Максим 228-38-01 (31-88)

research@sviaz-bank.ru

Полутов Александр 228-38-01 (31-88)

research@sviaz-bank.ru

Кредитный анализ

Чердаков Евгений 228-36-42 (30-95)

CR@sviaz-bank.ru

Федоткова Елена 980-05-61 (31-05)

CR@sviaz-bank.ru

Тарасов Олег 980-05-61 (30-96)

CR@sviaz-bank.ru